










Iº CAMPEONATO ORNITOLÓGICO DE ESPAÑA COE

CONFEDERACION ORNITOLÓGICA ESPAÑOLA

DATOS ESTADISTICOS DEL CONCURSO

	Expositores		PÁJAROS				MEDALLAS			
		%	Equipos	Individuales	Total Ejemplares	%	Oro	Plata	Bronce	
Distribución por Federaciones										
 EXFA	25	2,73	21	144	228	1,81	5	4	6	
 FOA	221	24,13	382	1.621	3.149	24,93	65	66	66	
 FOC	20	2,18	12	152	200	1,58	4	3	2	
 FOCDE	105	11,46	155	790	1.410	11,16	41	41	31	
 FOCVA	303	33,08	495	2.603	4.583	36,29	149	162	155	
 FOE	43	4,69	39	241	397	3,14	6	8	8	
 FOIB	90	9,83	146	624	1.208	9,57	32	34	41	
 FON	28	3,06	22	173	261	2,07	6	7	5	
 FORM	80	8,73	133	653	1.185	9,38	22	25	28	
Otras Federaciones	1	0,11		8	8	0,06				
TOTAL FEDERACIONES	916		1.405	7.009	12.629					

Distribución por Especialidades Ornitológicas

CANARIOS DE COLOR	609	1.012	4.154	8.202	64,95
CANARIOS DE POSTURA	301	299	1.956	3.152	24,96
FAUNA EUROPEA	38	9	143	179	1,42
HIBRIDOS	61	24	182	278	2,20
PAJAROS EXÓTICOS	76	56	406	630	4,99
PERIQUITOS Y PSITÁCIDOS	26	5	168	188	1,49