












**II CAMPEONATO ORNITOLÓGICO DE ESPAÑA, C.O.E.
ALMERÍA '09
CONFEDERACIÓN ORNITOLÓGICA ESPAÑOLA
DATOS ESTADÍSTICOS DEL CONCURSO**



Expositores	%	PÁJAROS				MEDALLAS		
		Equipos	Individuales	Total	Ejemplares	%	Oro	Plata

Distribución por Federaciones

 EXFA	20	2,26	21	149	233	1,91			
 FOA	402	45,42	662	2.887	5.535	45,38			
 FOC	27	3,05	50	281	481	3,94			
 FOCDE	14	1,58	16	69	133	1,09			
 FOCVA	199	22,49	320	1.574	2.854	23,40			
 F.O.E.	35	3,95	35	231	371	3,04			
 FOIB	87	9,83	130	574	1.094	8,97			
 F.O.N.	20	2,26	33	118	250	2,05			
 FORM	81	9,15	149	649	1.245	10,21			
TOTAL FEDERACIONES	885		1.416	6.532	12.196				

Distribución por Especialidades Ornitológicas

CANARIOS DE COLOR	612		1.080	4.161	8.481	69,54			
CANARIOS DE POSTURA	251		254	1.599	2.615	21,44			
FAUNA EUROPEA	39		24	164	260	2,13			
HIBRIDOS	63		18	184	256	2,10			
PAJAROS EXÓTICOS	67		35	330	470	3,85			
PERQUITOS Y PSITÁCIDOS	18		5	94	114	0,93			